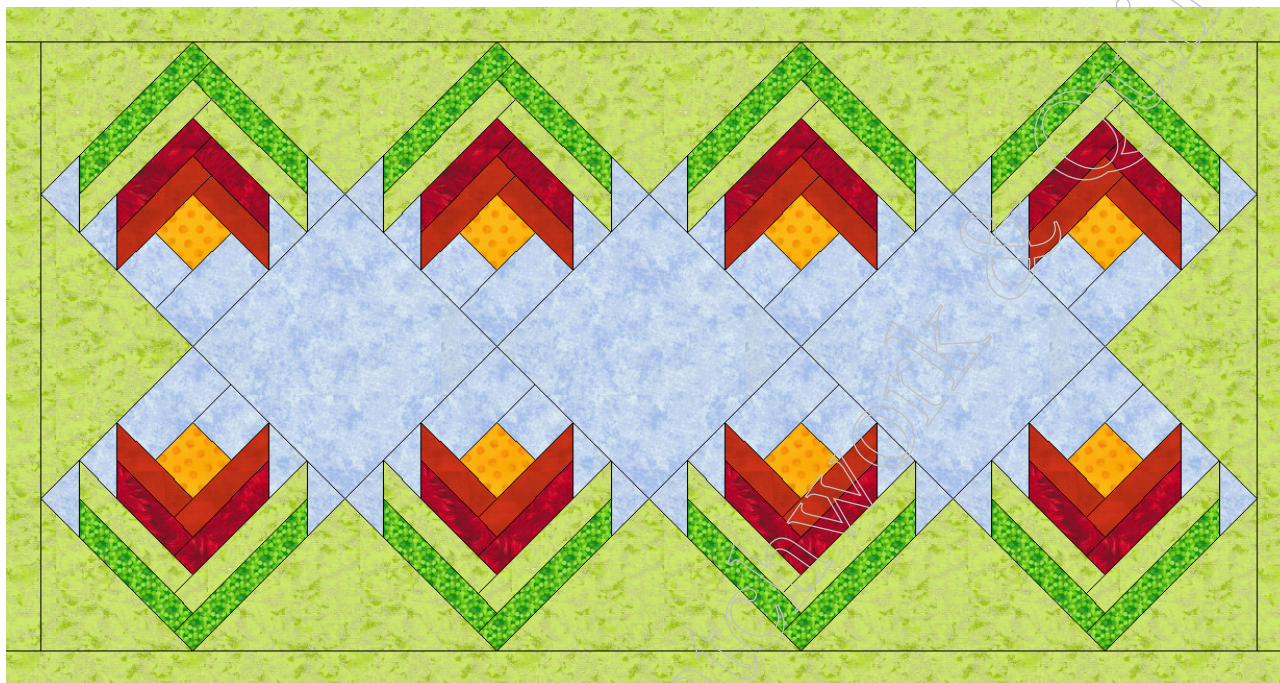


Tulpen



Benodigheden:

Lichtblauw 20 cm bij 110 cm
geel/oranje 10 cm bij 110 cm
lichtrood 15 cm bij 110 cm
donkerrood 15 cm bij 110 cm
licht groen 85 cm bij 110 cm
donkergroen 15 cm bij 110 cm
Theezakje papier. Of vlieseline L11
vulling en achterkant 40 bij 60 cm

Dit patroon is in Inches. De blokken zijn 6 inch

Begin met het snijden van de biezen.

Snij 3 stroken van 2,5 inch en leg deze weg om later mee af te biezen.

Begin met het snijden/knippen vd vierkanten en driehoekblokken.

3 vierkanten van lichtblauw

8 grote driehoeken van lichtgroen

4 kleine driehoeken van lichtgroen.

maak de tulpen volgens de paperpiece methode.

Leg alles neer zoals het voorbeeld en Naai diagonale rijen,

en vervolgens de rijen aan elkaar. Tot een top

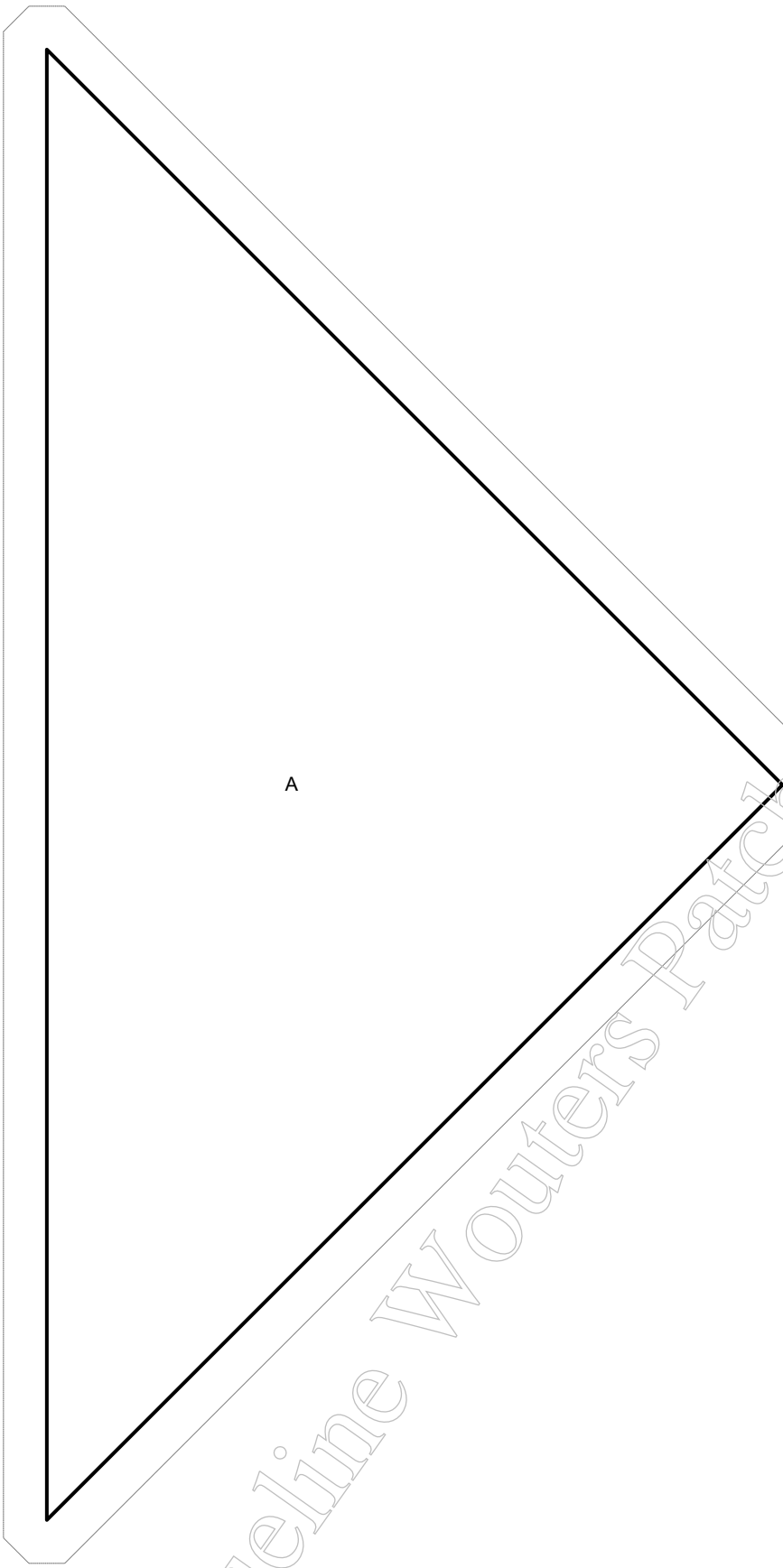
sandwich en quilt naar eiegen inzicht.

Dit patroon mag niet zonder toestemming verspreid worden.

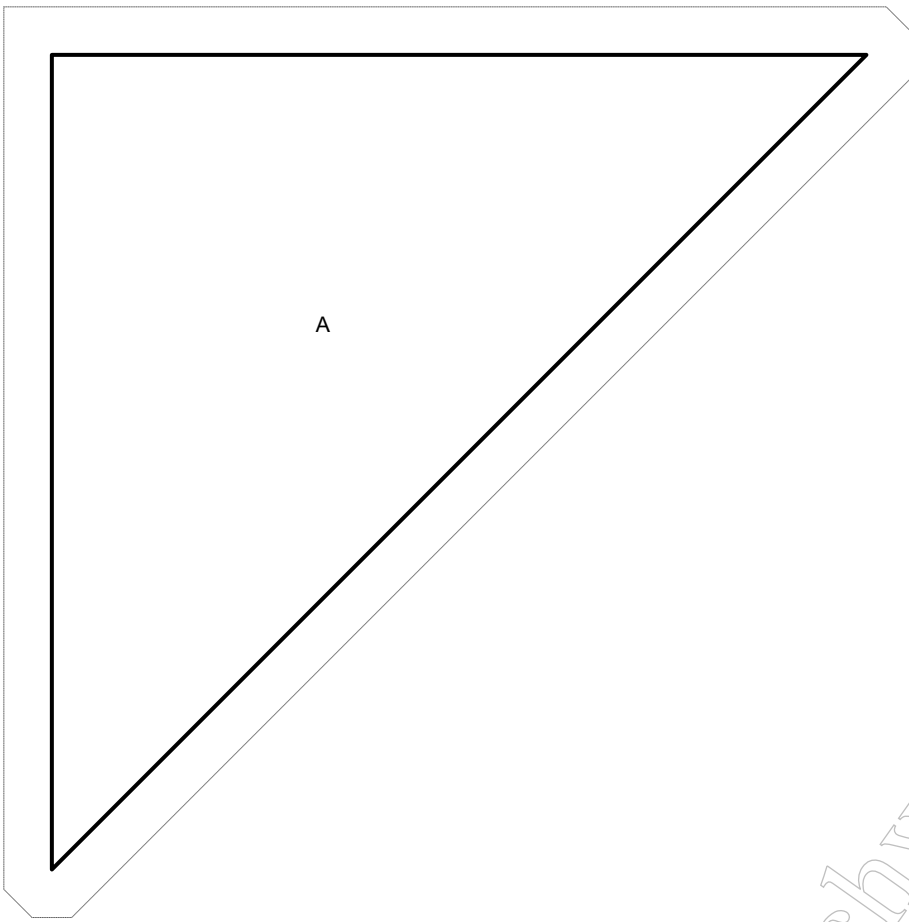
© Jacqueline Wouters Patchwork & Quilten

A

Jacqueline Wouters Patchwork & Quilten



Jacqueline Wouters Patchwork & Quilten



Jacqueline Wouters Patchwork & Quilten